


組立説明書

サークルボックス


ウレタンマット



サークルボックス 900

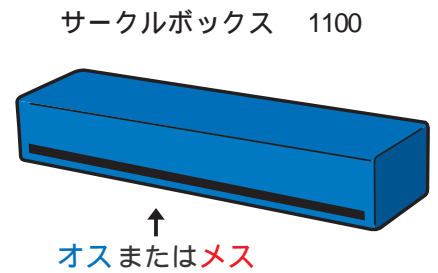
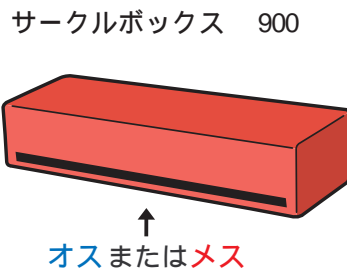
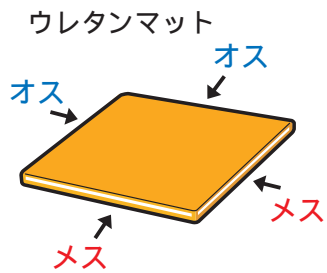


サークルボックス 1100

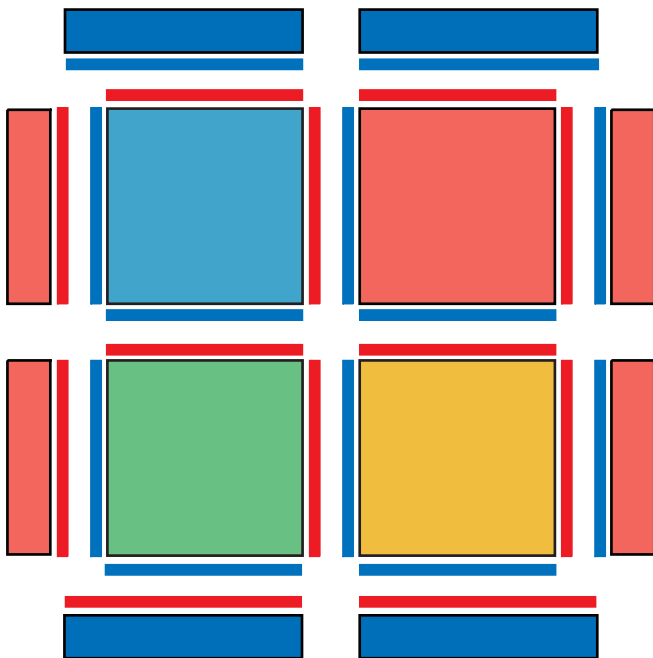


マジックテープのオス・メス位置

マジックテープの色はオスは黒く、メスは白くなっています。設置レイアウトにより、マジックテープの位置やオス・メスが異なりますので、下記の通りにならない場合もございます。

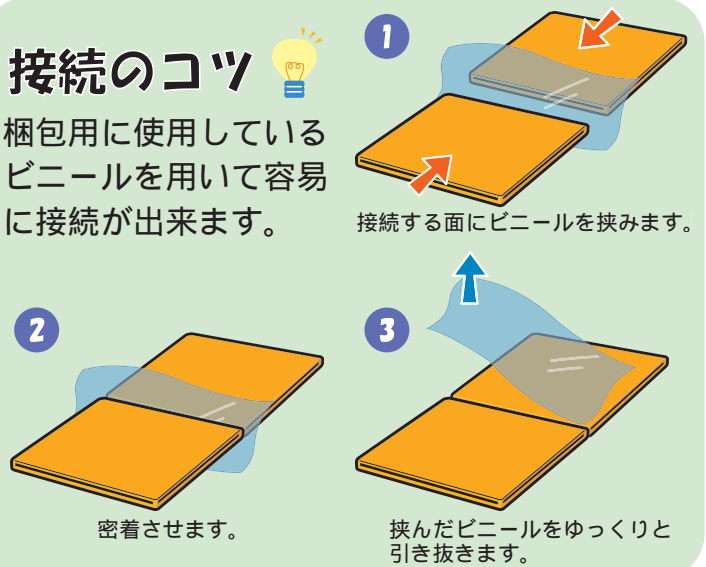


- 1 水平な場所に設置して下さい。
- 2 マジックテープのオスとメスに注意して、接続して下さい。(オス = ● ・メス = ○)



接続のコツ

梱包用に使用しているビニールを用いて容易に接続が出来ます。



注意！！

マジックテープの付け外しを何度も行うと、付きにくくなり、事故の原因となりますのでご注意ください。
又、無理に引っ張ると生地が破ける可能性があります。